


Рассмотрен на заседании  
Наблюдательного совета  
Председатель наблюдательного совета



Н.Ш. Безрукова

2017 г.

**Отчет о результатах деятельности муниципального автономного учреждения дополнительного образования г. Набережные Челны «Детско-юношеская спортивная школа «Виктория» и об использовании закрепленного за ним муниципального имущества**

**Раздел 1. Общие сведения об учреждении**

1.	Полное наименование учреждения, обозначенного структурного подразделения учреждения (далее – учреждение)	Муниципальное автономное учреждение дополнительного образования города Набережные Челны «Детско-юношеская спортивная школа «Виктория»
2.	Сокращенное наименование учреждения	МАУДО « ДЮСШ «Виктория»
3.	Основной государственный регистрационный номер (ОГРН), Свидетельство о государственной регистрации юридического лица (дата, регистрационный номер)	1021602018041, 10.01.2012, № 2121650000492
4.	Идентификационный номер налогоплательщика (ИНН), Свидетельство о постановке на учет в налоговом органе (дата, регистрационный номер)	1650095675, 17.10.2002 16 № 005140421
5.	Код причины постановки на учет (КПП). Свидетельство о постановке на учет в налоговом органе (дата, регистрационный номер)	165001001 17.10.2002 16 № 005140421
6.	Наименование публично-правового образования, создавшего учреждение	Муниципальное образование город Набережные Челны
7.	Наименование органа местного самоуправления, осуществляющего функции и полномочия учредителя (далее – учредитель)	Исполнительный комитет муниципального образования город Набережные Челны Республики Татарстан
8.	Решение учредителя о создании, реорганизации, изменении типа учреждения (вид правового акта, наименование органа (должностного лица) местного самоуправления, принявшего (издавшего) правовой акт, дата его принятия, регистрационный номер и наименование правового акта)	Постановление от 12.03.2008г. № 578 «О создании муниципального автономного образовательного учреждения дополнительного образования детей г.Набережные Челны «Виктория»
9.	Сведения о руководителе учреждения (наименование должности, имя руководителя)	Директор Набиев Алфарит Раифович
10.	Наблюдательный совет (должности и Ф.И.О. членов)	Безрукова Н.Ш. – Начальник управления физической культуры и спорта Исполнительного комитета, Фарукшина Р.А. – главный специалист отде-

		ла учета и управления имуществом Управления земельных и имущественных отношений Исполнительного комитета, Знакова Е.Ю – представитель родительского комитета МАУДО « ДЮСШ «Виктория», Сафина М.З. - представитель родительского комитета МАУДО « ДЮСШ «Виктория», Потураева М.Н. - представитель родительского комитета МАУДО « ДЮСШ «Виктория», Шайхуллина М.Р. – заведующий складом МАУДО « ДЮСШ «Виктория»
11.	Перечень разрешительных документов (с указанием даты выдачи, номеров и срока действия), на основании которых учреждение осуществляет деятельность	Лицензия на осуществление образовательной деятельности по образовательным программам Серия 16 Л 01 № 0003538 Срок действия <i>бессрочно</i>
12.	Отчетный период, за который составляется отчет о результатах деятельности и об использовании имущества (за n – 1 год и n год, где n – год, предшествующий опубликованию год) )	2015г., 2016г.

### 13. Виды деятельности в соответствии с учредительными документами

#### 1) за 2015 год

№	основные виды деятельности		иные виды деятельности	
	которые осуществляются в рамках муниципального задания	которые оказываются сверх установленного муниципального задания потребителям за плату	наименование	услуги, которые оказываются потребителям за плату
1	2	3	4	5
1.	Предоставление детям дополнительного образования физкультурно-спортивной направленности: обучение на отделениях велоспорт-шоссе и футбола в форме очного образования	Организация физкультурно-оздоровительных групп; предоставление специальных курсов и циклов дисциплин; проведение учебно-методических сборов, семинаров, конференций	Иная приносящая доход деятельность	Предоставление имущества в аренду, в т.ч. в прокат; организация и проведение физкультурно-оздоровительных и спортивно-массовых мероприятий; услуги стоянки транспортных средств потребителей услуг
2.				

#### 2) за 2016 год

№	основные виды деятельности		иные виды деятельности	
	которые осуществляются в рамках муниципального задания	которые оказываются сверх установленного муниципального задания потребителям за плату	наименование	услуги, которые оказываются потребителям за плату
1	2	3	4	5
1.	Предоставление детям дополнительного образования физ-	Организация физкультурно-оздоровительных групп; предоставление	Иная приносящая доход деятельность	Предоставление имущества в аренду, в т.ч. в прокат; организация и проведение

	культурно-спортивной направленности: обучение на отделениях велоспорт-шоссе и футбола в форме очного образования	специальных курсов и циклов дисциплин; проведение учебно-методических сборов, семинаров, конференций		физкультурно-оздоровительных и спортивно-массовых мероприятий; услуги стоянки транспортных средств потребителей услуг
2.				

14. Перечень услуг (работ), которые оказываются потребителям за плату с указанием потребителей

1) за 2015 год

№ п/п	Наименование услуги (работы)	Потребители услуги (работы)
1	2	3
1.	Предоставление имущества в аренду, в т.ч. в прокат	Население, организации
2.	Организация и проведение физкультурно-оздоровительных и спортивно-массовых мероприятий	Население, организации
3.	Услуги стоянки транспортных средств потребителей услуг	Население, организации

2) за 2016 год

№ п/п	Наименование услуги (работы)	Потребители услуги (работы)
1	2	3
1.	Предоставление имущества в аренду, в т.ч. в прокат	Население, организации
2.	Организация и проведение физкультурно-оздоровительных и спортивно-массовых мероприятий	Население, организации
3.	Услуги стоянки транспортных средств потребителей услуг	Население, организации

15. Количество штатных единиц учреждения

1) за 2015 год

№ п/п	Структура согласно Штатному расписанию	Квалификация	Штатная численность работников учреждения		Причины изменения	Среднегодовая численность работников учреждения за отчетный период	Средняя заработная плата работников учреждения за отчетный период
			на начало года	на конец года			
1	2	3	4	5	6	7	8
1.	Администрация		4	4		4	23940
2.	Специалисты	7	22	22		22	19948
3.	Обслуживающий персонал		31	31		31	13124
Итого:		7	57	57		57	12003

2) за 2016 год

№ п/п	Структура согласно Штатному расписанию	Квалификация	Штатная численность работников учреждения		Причины изменения	Средне-годовая численность работников учреждения за отчетный период	Средняя заработная плата работников учреждения за отчетный период
			на начало года	на конец года			
1	2	3	4	5	6	7	8
1.	Администрация		4	4		4	34150
2.	Специалисты	7	22	15		12	24772
3.	Обслуживающий персонал		31	39		35	13348
Итого:		7	57	58		51	17685

## Раздел 2. Результат деятельности учреждения

### 16. Изменения балансовой (остаточной) стоимости нефинансовых активов учреждения

1) за 2015 год

№ п/п	Показатель	на начало года, в руб.	на конец года, в руб.	Абсолютный прирост (4-3), в руб.	Темп роста (4/3), в %	Причины изменения показателей
1	2	3	4	5	6	7
1.	Нефинансовые активы, всего	221322924,27	226732968,89	5410044,62	1,02	Приобретение ОС
1.1.	Основные средства	8792363,47	15149737,08	471962,80	1,72	Приобретение ОС
	- в т.ч. недвижимое имущество	4108525,87	4108525,87	0,00	0	
	- в т.ч. особо ценное движимое имущество	2804546,38	4884649,16	2080102,78	1,74	Приобретение ОС
	- в т.ч. иное движимое имущество	1879291,22	6156562,05	4277270,83	3,28	Приобретение ОС

2) за 2016 год

№ п/п	Показатель	на начало года, в руб.	на конец года, в руб.	Абсолютный прирост (4-3), в руб.	Темп роста (4/3), в %	Причины изменения показателей
1	2	3	4	5	6	7
1.	Нефинансовые активы, всего	226732968,89	252849094,38	26116125,49	1,11	Приобретение ОС, увеличение кадастровой стоимости земли согласно кадастровой выписки
1.1.	Основные средства	15149737,08	15653079,34	503342,26	1,03	Приобретение ОС
	- в т.ч. недвижимое имущество	4108525,87	4129403,98	20878,11		Перевод сооружений на отдельный инвентарный объект
	- в т.ч. особо ценное движимое имущество	4884649,16	5215575,32	330926,16	1,06	Перевод ОС с иного движимого на особо ценное

						имущество согласно постановления Исполнительного комитета
	- в т.ч. иное движимое имущество	6156562,05	6308100,04	151537,99	1,02	Приобретение ОС

17. Суммы выставленных требований о возмещении ущерба, в руб.

1) за 2015 год

№ п/п	Недостачи		Хищения		Порча материальных ценностей
	материальных ценностей	денежных средств	материальных ценностей	денежных средств	
1	2	3	4	5	6
1.					
2.					
Итого					

2) за 2016 год

№ п/п	Недостачи		Хищения		Порча материальных ценностей
	материальных ценностей	денежных средств	материальных ценностей	денежных средств	
1	2	3	4	5	6
1.					
2.					
Итого					

18. Изменения дебиторской и кредиторской задолженности учреждения

1) за 2015 год

№ п/п	Показатель	на начало года, в руб.	на конец года, в руб.	Абсолютный прирост (4-3), в руб.	Темп роста (4/3) %	Причины образования и изменения показателей
1	2	3	4	5	6	7
1.	Дебиторская задолженность	521977,84	422719,85	-99257,99	0,81	Перечислены авансовые платежи по выставленным счетам за связь и коммунальные услуги
	1. Услуги связи	3787,24	5726,66	1939,42	1,51	
	2. Коммунальные услуги	199812,85	358441,48	158628,63	1,79	
	3. Прочие работы, услуги	9533,06	5022,54	-4510,52	0,53	
	4. Основные средства	26594,20	44500,00	17905,80	1,67	
	5. Материальные запасы	276236,38	9029,17	-267207,21	0,03	
	6. Транспортные расходы	6014,11	0	-6014,11	0	
	в том числе нереальная к взысканию					
2.	Кредиторская задолженность	91680,90	559,37	-91121,53	0,006	
	1. Услуги связи	3778,85	0	-3778,85	0	
	2. Коммунальные услуги	155,15	0	-155,15	0	
	3. Работы, услуги по содержанию имущества	4677,42	0	-4677,42	0	
	4. Прочие работы, услуги	0	559,37	559,37	0	

	5. Материальные запасы	83069,48	0	-83069,48	0	
	в том числе просроченная задолженность					

2) за 2016 год

№ п/п	Показатель	на начало года, в руб.	на конец года, в руб.	Абсолютный прирост (4-3), в руб.	Темп роста (4/3) %	Причины образования и изменения показателей
1	2	3	4	5	6	7
1.	Дебиторская задолженность	422719,85	315066,82	-107653,03	0,74	Перечислен 30% аванс за путевки загородных лагерей, аванс на январь 2017 по ГСМ
	1. Услуги связи	5726,66	3831,74	-1894,92	0,67	
	2. Коммунальные услуги	358441,48	248795,13	-109646,35	0,69	
	3. Прочие работы, услуги	5022,54	47191,83	42169,29	9,39	
	4. Основные средства	44500,00		-44500,00	0	
	5. Материальные запасы	9029,17	15248,12	6218,95	1,69	
	6. Транспортные расходы	0	0	0	0	
	в том числе нереальная к взысканию					
2.	Кредиторская задолженность	559,37	8982,45	8423,08	16,06	Задолженность за декабрь 2016 г. по заправке картриджа и инкассации денежной наличности
	1. Услуги связи	0	44,08	44,08	0	
	2. Коммунальные услуги	0	0	0	0	
	3. Работы, услуги по содержанию имущества	0	1750,00	1750,00	0	
	4. Прочие работы, услуги	559,37	7188,37	6629	12,85	
	5. Материальные запасы	0	0	0	0	
	в том числе просроченная задолженность					

19. Доходы, полученные от оказания платных услуг (работ)

1) за 2015 год

№ п/п	Наименование платной услуги (работы)	Код дохода по бюджетной классификации	Суммы доходов, полученных учреждением, в руб.				Тариф (цена) на платные услуги (работы), в руб.			
			I квартал	II квартал	III квартал	IV квартал	I квартал	II квартал	III квартал	IV квартал
1	2	3	4	5	6	7	8	9	10	11
1.	Автостоянка	130	1080445,11	1059894,10	1040119,1	854491,96	875	875	875	875
2.	Прокат	130	2228273,24			1262471	85	85	85	85
3.	Прочие доходы	180	-19686,73	140000,00	62500					
Итого			3289031,62	1199894,10	1102619,1	2116962,96	960	960	960	960

2) за 2016 год

№ п/п	Наименование платной услуги (работы)	Код дохода по бюджетной классификации	Суммы доходов, полученных учреждением, в руб.				Тариф (цена) на платные услуги (работы), в руб.			
			I квартал	II квартал	III квартал	IV квартал	I квартал	II квартал	III квартал	IV квартал
1	2	3	4	5	6	7	8	9	10	11
1.	Автостоянка	130	1217325,01	1370510,00	1326314,64	1339620,26	875	875	875	875
2.	Прокат	130	2325502,99			1542235,80	85	85	85	85
3.	Прочие доходы	180	0	530864,54	0	41859,00				

Итого			3542828	1901374.54	1326314.64	2923715.06	960	960	960	960
-------	--	--	---------	------------	------------	------------	-----	-----	-----	-----

20. Средняя стоимость частично платных и полностью платных услуг (работ) по видам услуг (работ)

№ п/п	Наименование услуги (работы)	Средняя стоимость (тариф) услуги (работы)	
		За 2015 год	За 2016 год
1.	Автостоянка	875	875
2.	Прокат	85	85

21. Количество потребителей, воспользовавшихся услугами (работами) учреждения

№ п/п	Показатели	Количество потребителей услуг (работ)		Количество жалоб потребителей		Принятые меры по результатам рассмотрения жалоб	
		За 2015 год	За 2016 год	За 2015 год	За 2016 год	За 2015 год	За 2016 год
1	2	3	4	5	6	7	8
	Всего, в том числе						
1.	Воспользовавшиеся бесплатно	447	445				
1)	Образовательная деятельность по образовательным программам: велоспорт (шоссе)	124	140				
2)	Образовательная деятельность по образовательным программам: футбол	203	200				
3)	Образовательная деятельность по образовательным программам: тяжелая атлетика						
4)	Образовательная деятельность по образовательным программам: конькобежный спорт	120	105				
2.	Воспользовавшиеся частично платно			-	-	-	-
1)	Расшифровка услуг (работ)						
3.	Воспользовавшиеся платно						
1)	Услуги автостоянки	6057	6004				
2)	Услуги проката	38217	45502				

22. Плановые и кассовые поступления учреждения

№ п/п	Наименование показателя (дохода)	Код дохода по бюджетной классификации	Поступления согласно плану финансово-хозяйственной деятельности	Кассовые поступления (с учетом возвратов)				Неисполненные поступления
				через финансовые органы	через банковские счета	средства в пути	итого	
1	2	3	4	5	6	7	8	9

1.	Доходы от собственности	120		5000			5000	
2.	Доходы от оказания платных услуг	130	7894315,17	8414561,70			8414561,70	
3.	Доходы от операций с активами от выбытий материальных запасов	440	12000	12000			12000	
4.	Прочие доходы	180	530864,54	572723,54			572723,54	
5.	Субсидии на выполнение государственного (муниципального) задания	130	12002583,48	12002583,48			12002583,48	
6.	Субсидии на иные цели	180	1951908,96	1951908,96			1951908,96	
Итого			22958777,68	22958777,68			22958777,68	

### 23. Плановые и кассовые выплаты учреждения

№ п/п	Наименование показателя (расхода)	Код расхода по бюджетной классификации	Выплаты согласно плану финансово-хозяйственной деятельности	Кассовые выплаты (с учетом восстановленных средств)				Неисполненные выплаты
				через финансовые органы	через банковские счета	средства в пути	итого	
1	2	3	4	5	6	7	8	9
1.	Зарплата	211	11699930,19	11377718,87			11377718,87	322211,32
2.	Прочие выплаты	212	119067,79	89301,50			89301,50	29766,29
3.	Начисления на выплаты по оплате труда	213	3553554,64	3476466,83			3476466,83	77087,81
4.	Услуги связи	221	68000	59013,35			59013,35	8986,65
5.	Транспортные услуги	222	0	0			0	
6.	Коммунальные услуги	223	1231465,88	1035917,56			1035917,56	195548,32
7.	Арендная плата за пользование имуществом	224	73500	73500			73500	
8.	Работы, услуги по содержанию имущества	225	279759,70	264771,77			264771,77	14987,93
9.	Прочие работы, услуги	226	3051781,66	2731200			2731200	320581,66
10.	Прочие расходы	290	1435222,30	1408300,56			1408300,56	26921,74
11.	Расходы по приобретению основных средств	310	221608,26	221608,26			221608,26	
12.	Расходы по приобретению материальных запасов	340	1088742,45	1052073,60			1052073,60	36668,85
Итого			22822632,87	21789872,30			21789872,30	1032760,57

24. Объемы финансового обеспечения муниципального задания учредителя, финансового обеспечения развития автономного учреждения в рамках программ, утвержденных в установленном порядке, финансового обеспечения деятельности, связанной с выполнением работ или



оказанием услуг, в соответствии с обязательствами перед страховщиком по обязательному социальному страхованию

№ п/п	Наименование показателя	За 2015 год	За 2016 год
1	2	3	4
1.	Финансовое обеспечение муниципального задания учредителя	11361935,23	12002583,48
2.	Финансовое обеспечение развития учреждения		
3.	Финансовое обеспечение обязательств перед страховщиком по обязательному социальному страхованию		

25. Информация об исполнении муниципального задания учредителя  
1) за 2015 год

Наименование показателя	Единица измерения	Значение, утвержденное в муниципальном задании на отчетный финансовый год	Фактическое значение	Источник информации о фактическом значении показателя	Отклонение	Причины отклонения от запланированных значений
1	2	3	4	5	6	7
1. показатели, характеризующие качество муниципальной услуги	%					
Доля педагогических кадров с высшим профессиональным образованием от общего числа педагогов	%	80	80			
Количество учащихся, принимающих в региональных участие соревнованиях, в общем количестве учащихся	%	3	3			
Количество учащихся, принимающих участие в федеральных, международных соревнованиях, в общем количестве учащихся	%	2	2			
Количество учащихся, принимающих участие в городских соревнованиях, в общем количестве учащихся	%	45	45			
Фактическая наполняемость групп от качества предоставления услуги	%	100	100			
Процент выполнения учебных программ	%	100	100			
Сохранность контингента	%	85	85			
2. объем муниципальной услуги						

Вид спорта	Этап подготовки	Год подготовки						
велоспорт-шоссе	СОГ	1	группы					
велоспорт-шоссе	СОГ	1	обучающиеся					
велоспорт-шоссе	ГНП	1	группы	6	6			
велоспорт-шоссе	ГНП	1	обучающиеся	72	72			
велоспорт-шоссе	ГНП	2	группы	2	2			
велоспорт-шоссе	ГНП	2	обучающиеся	24	24			
велоспорт-шоссе	УТГ	1	группы	2	2			
велоспорт-шоссе	УТГ	1	обучающиеся	20	20			
велоспорт-шоссе	УТГ	2	группы					
велоспорт-шоссе	УТГ	2	обучающиеся					
велоспорт-шоссе	УТГ	3	группы					
велоспорт-шоссе	УТГ	3	обучающиеся					
велоспорт-шоссе	УТГ	4	группы	1	1			
велоспорт-шоссе	УТГ	4	обучающиеся	8	8			
футбол	СОГ	1	группы					
футбол	СОГ	1	обучающиеся					
футбол	ГНП	1	группы	3	3			
футбол	ГНП	1	обучающиеся	45	45			
футбол	ГНП	2	группы	2	2			
футбол	ГНП	2	обучающиеся	30	30			

			ся					
футбол	ГНП	3	группы					
футбол	ГНП	3	обу- чающие- ся					
футбол	УТГ	1	группы	4	4			
футбол	УТГ	1	обу- чающие- ся	54	54			
футбол	УТГ	2	группы	2	2			
футбол	УТГ	2	обу- чающие- ся	24	24			
футбол	УТГ	3	группы					
футбол	УТГ	3	обу- чающие- ся					
футбол	УТГ	4	группы	3	3			
футбол	УТГ	4	обу- чающие- ся	30	30			
футбол	УТГ	5	группы	2	2			
футбол	УТГ	5	обу- чающие- ся	20	20			
конькобежный спорт	СОГ	1	группы					
конькобежный спорт	СОГ	1	обу- чающие- ся					
конькобежный спорт	ГНП	1	группы	2	2			
конькобежный спорт	ГНП	1	обу- чающие- ся	30	30			
конькобежный спорт	ГНП	2	группы	4	4			
конькобежный спорт	ГНП	2	обу- чающие- ся	60	60			
конькобежный спорт	УТГ	1	группы	1	1			
конькобежный спорт	УТГ	1	обу- чающие- ся	12	12			
конькобежный спорт	УТГ	2	группы	1	1			
конькобежный спорт	УТГ	2	обу- чающие- ся	10	10			

конькобежный спорт	УТГ	3	группы					
конькобежный спорт	УТГ	3	обучающиеся					
конькобежный спорт	УТГ	4	группы	1	1			
конькобежный спорт	УТГ	4	обучающиеся	8	8			

2) за 2016 год

Наименование показателя	Единица измерения	Значение, утвержденное в муниципальном задании на отчетный финансовый год	Фактическое значение	Источник информации о фактическом значении показателя	Отклонение	Причины отклонения от запланированных значений
1	2	3	4	5	6	7
1. показатели, характеризующие качество муниципальной услуги	%					
Доля педагогических кадров с высшим профессиональным образованием от общего числа педагогов	%	80	80			
Количество учащихся, принимающих в региональных участие соревнованиях, в общем количестве учащихся	%	3	3			
Количество учащихся, принимающих участие в федеральных, международных соревнованиях, в общем количестве учащихся	%	2	2			
Количество учащихся, принимающих участие в городских соревнованиях, в общем количестве учащихся	%	45	45			
Фактическая наполняемость групп от качества предоставления услуги	%	100	100			
Процент выполнения учебных программ	%	100	100			
Сохранность контингента	%	85	85			
2. объем муниципальной услуги						
Вид спорта	Этап подготовки	Год подготовки				

		ки						
велоспорт-шоссе	СОГ	1	группы					
велоспорт-шоссе	СОГ	1	обучающиеся					
велоспорт-шоссе	ГНП	1	группы	3	3			
велоспорт-шоссе	ГНП	1	обучающиеся	36	36			
велоспорт-шоссе	ГНП	2	группы	4	4			
велоспорт-шоссе	ГНП	2	обучающиеся	48	48			
велоспорт-шоссе	ГНП	3	группы					
велоспорт-шоссе	ГНП	3	обучающиеся					
велоспорт-шоссе	УТГ	1	группы	2	2			
велоспорт-шоссе	УТГ	1	обучающиеся	20	20			
велоспорт-шоссе	УТГ	2	группы	2	2			
велоспорт-шоссе	УТГ	2	обучающиеся	16	16			
велоспорт-шоссе	УТГ	3	группы					
велоспорт-шоссе	УТГ	3	обучающиеся					
велоспорт-шоссе	УТГ	4	группы	1	1			
велоспорт-шоссе	УТГ	4	обучающиеся	8	8			
футбол	СОГ	1	группы					
футбол	СОГ	1	обучающиеся					
футбол	ГНП	1	группы	3	3			
футбол	ГНП	1	обучающиеся	45	45			
футбол	ГНП	2	группы	2	2			
футбол	ГНП	2	обу-	30	30			

			чающие-ся					
футбол	ГНП	3	группы					
футбол	ГНП	3	обу-чающие-ся					
футбол	УТГ	1	группы	2	2			
футбол	УТГ	1	обу-чающие-ся	30	30			
футбол	УТГ	2	группы	4	4			
футбол	УТГ	2	обу-чающие-ся	48	48			
футбол	УТГ	3	группы	2	2			
футбол	УТГ	3	обу-чающие-ся	24	24			
футбол	УТГ	4	группы	2	2			
футбол	УТГ	4	обу-чающие-ся	20	20			
футбол	УТГ	5	группы	1	1			
футбол	УТГ	5	обу-чающие-ся	8	8			
конькобежный спорт	СОГ	1	группы					
конькобежный спорт	СОГ	1	обу-чающие-ся					
конькобежный спорт	ГНП	1	группы	1	1			
конькобежный спорт	ГНП	1	обу-чающие-ся	15	15			
конькобежный спорт	ГНП	2	группы	3	3			
конькобежный спорт	ГНП	2	обу-чающие-ся	45	45			
конькобежный спорт	ГНП	3	группы					
конькобежный спорт	ГНП	3	обу-чающие-ся					
конькобежный спорт	УТГ	1	группы	2	2			
конькобежный спорт	УТГ	1	обу-чающие-ся	24	24			

конькобежный спорт	УТГ	2	группы	2	2			
конькобежный спорт	УТГ	2	обучающиеся	20	20			
конькобежный спорт	УТГ	3	группы					
конькобежный спорт	УТГ	3	обучающиеся					
конькобежный спорт	УТГ	4	группы	1	1			
конькобежный спорт	УТГ	4	обучающиеся	8	8			
конькобежный спорт	УТГ	5	группы					
конькобежный спорт	УТГ	5	обучающиеся					

26. Общие суммы прибыли учреждения после налогообложения в отчетном периоде, образовавшейся в связи с оказанием автономным учреждением частично платных и полностью платных услуг (работ)

Сумма прибыли до налогообложения		Налогообложение прибыли		Сумма прибыли после налогообложения	
За 2015 год	За 2016 год	За 2015 год	За 2016 год	За 2015 год	За 2016 год
1	2	3	4	5	6
8654008,40	9121508,70	1053493,89	745505	7600514,51	8376003,70

### Раздел 3. Об использовании имущества, закрепленного за учреждением

27. Общая балансовая (остаточная) стоимость имущества, находящегося у учреждения на праве оперативного управления

№ п/п	Балансовая (остаточная) стоимость имущества	За 2015 год		За 2016 год	
		На начало года	На конец года	На начало года	На конец года
1	2	3	4	5	6
	Всего, из них	8792363,47	15149737,08	15149737,08	15653079,34
1.	Недвижимого имущества	4108525,87	4108525,87	4108525,87	4129403,98
1.1.	переданного в аренду				
1.2.	переданного в безвозмездное пользование				
2.	Движимого имущества	4683837,60	11041211,21	11041211,21	11523675,36
2.1.	переданного в аренду				
2.2.	переданного в безвозмездное пользование				
2.3.	особо ценного	2804546,38	4884649,16	4884649,16	5215575,32

28. Количество и общая площадь объектов недвижимого имущества, находящегося у учреждения на праве оперативного управления

№ п/п	Целевое назначение (использование) объектов недвижимого имущества *	Количество объектов недвижимого имущества, находящегося у учреждения на праве оперативного управления				Общая площадь объектов недвижимого имущества, находящегося у учреждения на праве оперативного управления			
		За 2015 год		За 2016 год		За 2015 год		За 2016 год	
		На начало года	На конец года	На начало года	На конец года	На начало года	На конец года	На начало года	На конец года
1	2	3	4	5	6	7	8	9	10
1	Административного назначения здания	1	1	1	1	176,2	176,2	176,2	176,2
2	Культурно-оздоровительного назначения здания	2	2	2	2	470	470	470	470
3	Общехозяйственного (технического, вспомогательного) назначения здания	4	4	4	4	78,3	78,3	78,3	78,3
	Всего, в том числе	7	7	7	7	724,5	724,5	724,5	724,5
1)	переданного в аренду								
2)	переданного в безвозмездное пользование								

\* Установленные категории целевого назначения (использования) объектов недвижимого имущества:

1 - Административного назначения здания (сооружения, помещения);

2 - Производственного назначения здания (сооружения, помещения);

3 - Складского назначения здания (сооружения, помещения);

4 - Культурно-оздоровительного назначения здания (сооружения, помещения);

5 - Общехозяйственного (технического, вспомогательного) назначения здания (сооружения, помещения);

6 - Иного назначения здания (сооружения, помещения).

29. Объем средств, полученных в отчетном периоде от распоряжения имуществом, находящимся у учреждения на праве оперативного управления, в руб.

1) за 2015 год

№ п/п	Недвижимое имущество		Движимое имущество			
	на начало года	на конец года	Всего		В том числе особо ценное	
			На начало года	На конец года	На начало года	На конец года
1	2	3	4	5	6	7
1.						

2) за 2016 год

№ п/п	Недвижимое имущество		Движимое имущество			
	на начало года	на конец года	Всего		В том числе особо ценное	
			На начало года	На конец года	На начало года	На конец года
1	2	3	4	5	6	7
1.		5000				



30. Общая балансовая (остаточная) стоимость приобретенного имущества в отчетный период

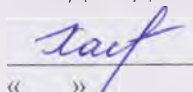
1) за 2015 год

№ п/п	Показатели	Количество,		Приобретенного за счет выделенных учредителем средств (руб.)		Приобретенного за счет доходов, полученных от оказания платных услуг (работ) (руб.)	
		На начало года	На конец года	На начало года	На конец года	На начало года	На конец года
1	2	3	4	5	6	7	8
1.	Недвижимое имущество						
2.	Движимое имущество		292		406805,07		333851,80
Всего			292		406805,07		333851,80

2) за 2016 год

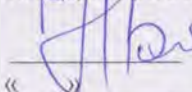
№ п/п	Показатели	Количество,		Приобретенного за счет выделенных учредителем средств (руб.)		Приобретенного за счет доходов, полученных от оказания платных услуг (работ) (руб.)	
		На начало года	На конец года	На начало года	На конец года	На начало года	На конец года
1	2	3	4	5	6	7	8
1.	Недвижимое имущество						
2.	Движимое имущество		44		972220,65		93860
Всего			44		972220,65		93860

Главный бухгалтер  
МАУДО « ДЮСШ «Виктория»

 А. А. Хасаншина  
«\_\_\_» \_\_\_\_\_ 2017г.



Директор  
МАУДО « ДЮСШ «Виктория»

 А. Р. Набиев  
«\_\_\_» \_\_\_\_\_ 2017г.